17 réponses

Afficher toutes les réponses Publier les données analytiques

Résumé

Présentation générale du site

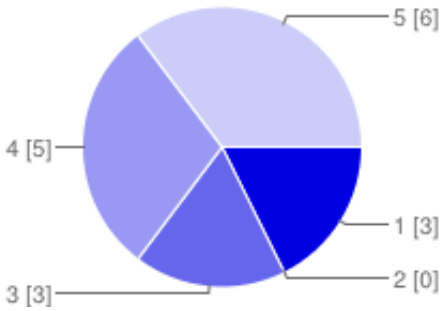

1	**3**	18 %
2	**0**	0 %
3	**3**	18 %
4	**5**	29 %
5	**6**	35 %

Rapidité de la navigation

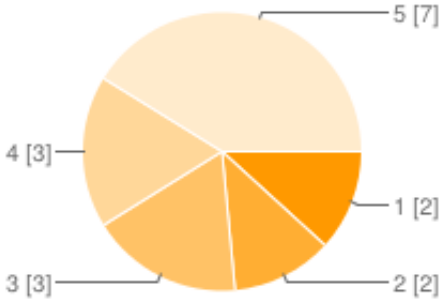

1	**2**	12 %
2	**2**	12 %
3	**3**	18 %
4	**3**	18 %
5	**7**	41 %

Facilité d'utilisation

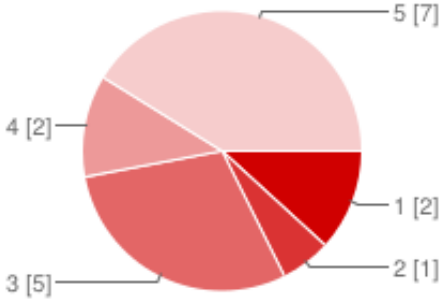

1	**2**	12 %
2	**1**	6 %
3	**5**	29 %
4	**2**	12 %
5	**7**	41 %

Évaluation de la structure du menu de navigation

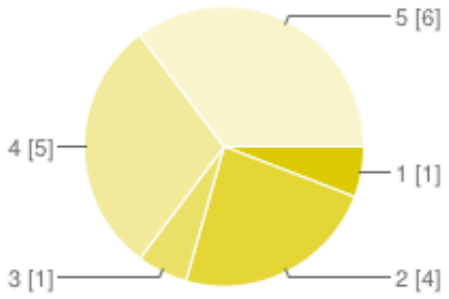

1	**1**	6 %
2	**4**	24 %
3	**1**	6 %
4	**5**	29 %
5	**6**	35 %

Évaluation des icones/logo

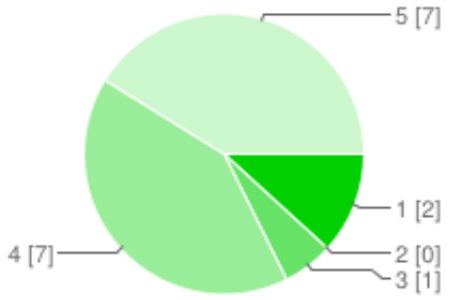

1	**2**	12 %
2	**0**	0 %
3	**1**	6 %
4	**7**	41 %
5	**7**	41 %

Évaluation de l'accessibilité de la réalisation

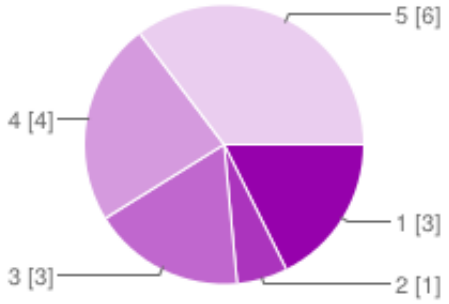

1	**3**	18 %
2	**1**	6 %
3	**3**	18 %
4	**4**	24 %
5	**6**	35 %
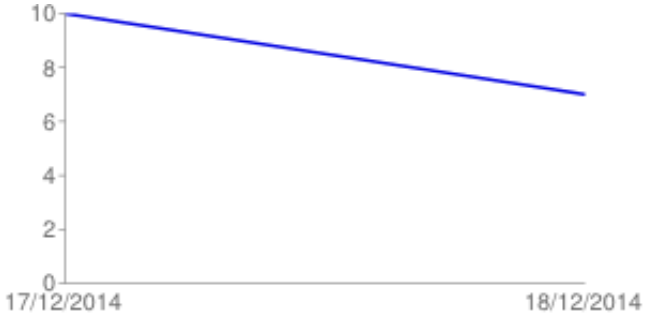
Nombre de réponses quotidiennes