

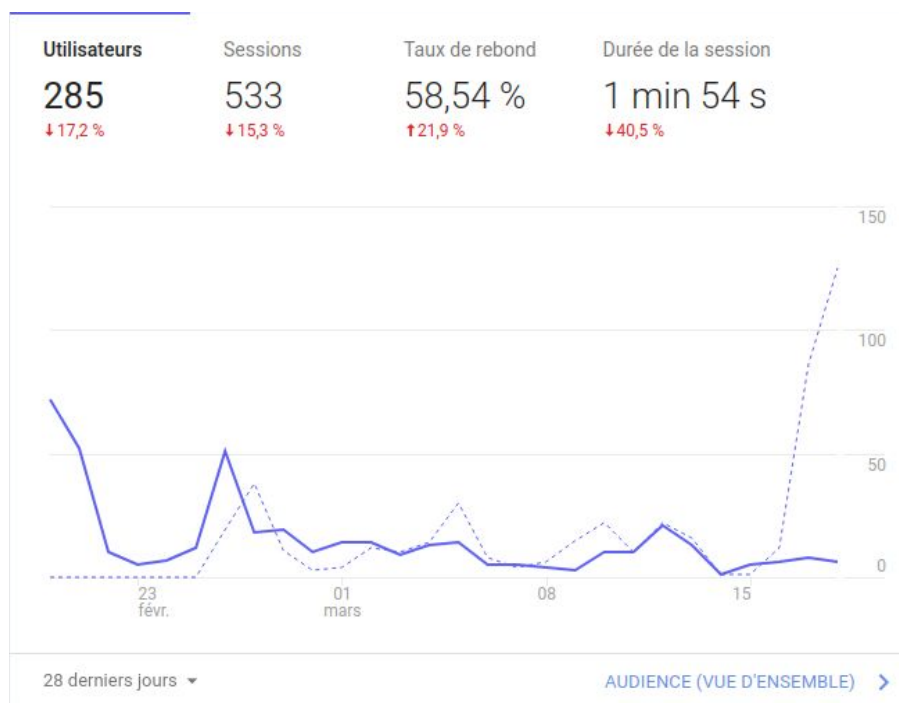
Antoine Rivoire  
Giulia Bonaspetti Martins  
Marceau Decamps  
Maxence Vincent

## Rapport Technique

### EDCampus

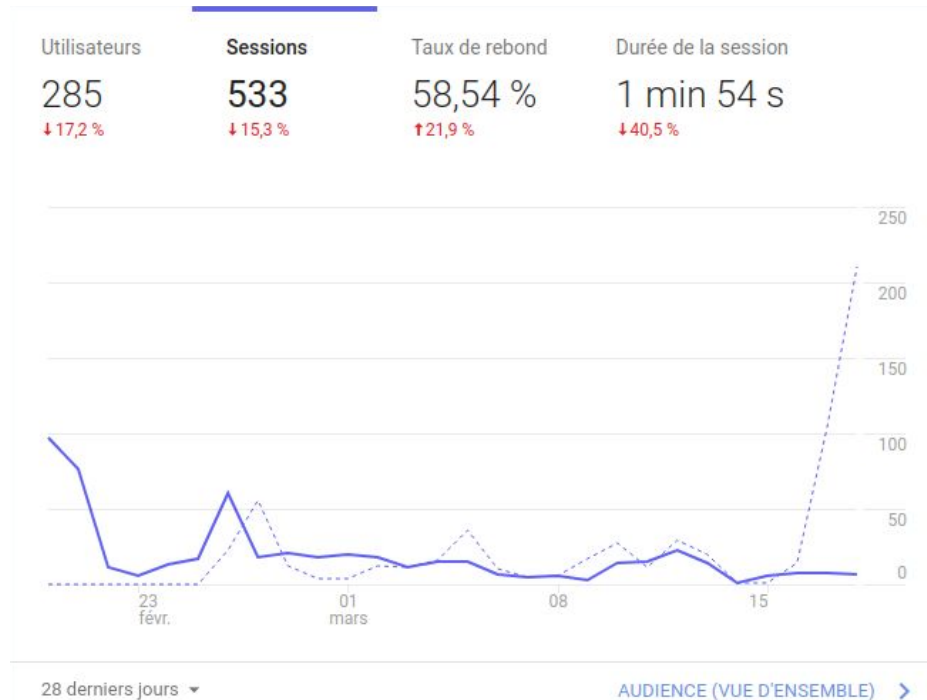
Les données<sup>1</sup> suivantes sont des analyses de la plateforme EDCampus au cours du mois dernier via Google Analytics :

- Nombre d'utilisateurs

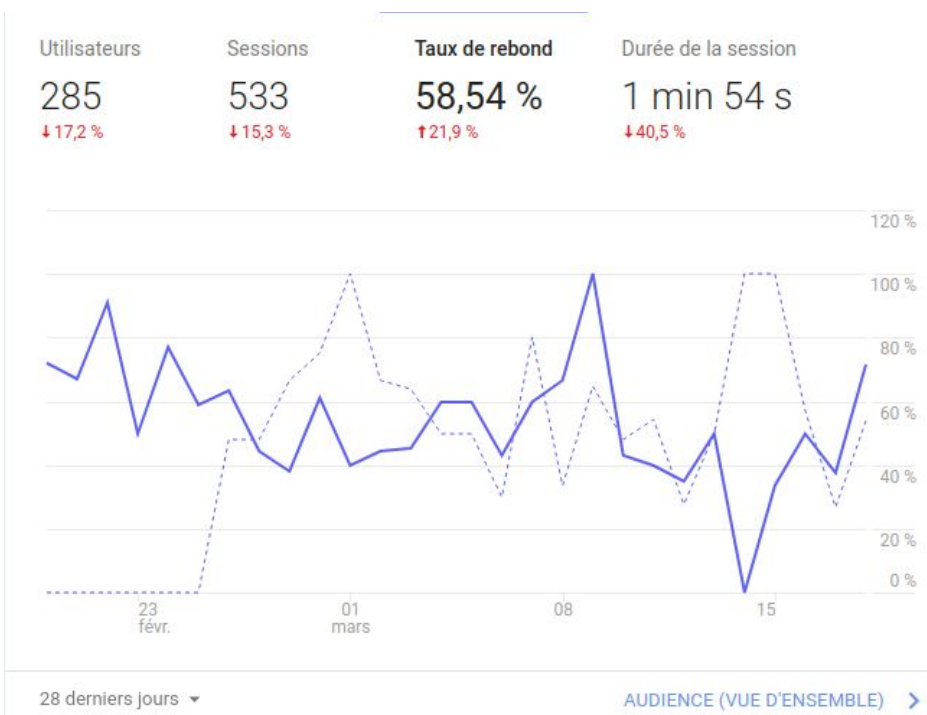


<sup>1</sup> Toutes les données contenues dans ce document ont été approuvées par Anthony Geourjon pour publication.

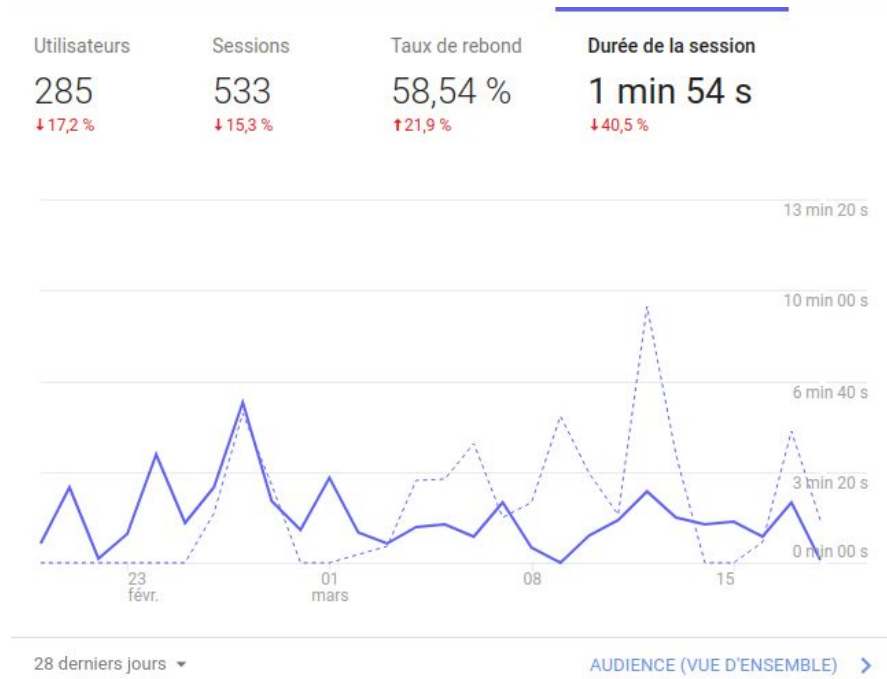
- Nombre de sessions en parallèle : Une session est la période pendant laquelle un utilisateur est actif sur le site Web, ses applications, etc. Toutes les données d'utilisation (visionnage de l'écran, événements, e-commerce, etc.) sont associées à une session.



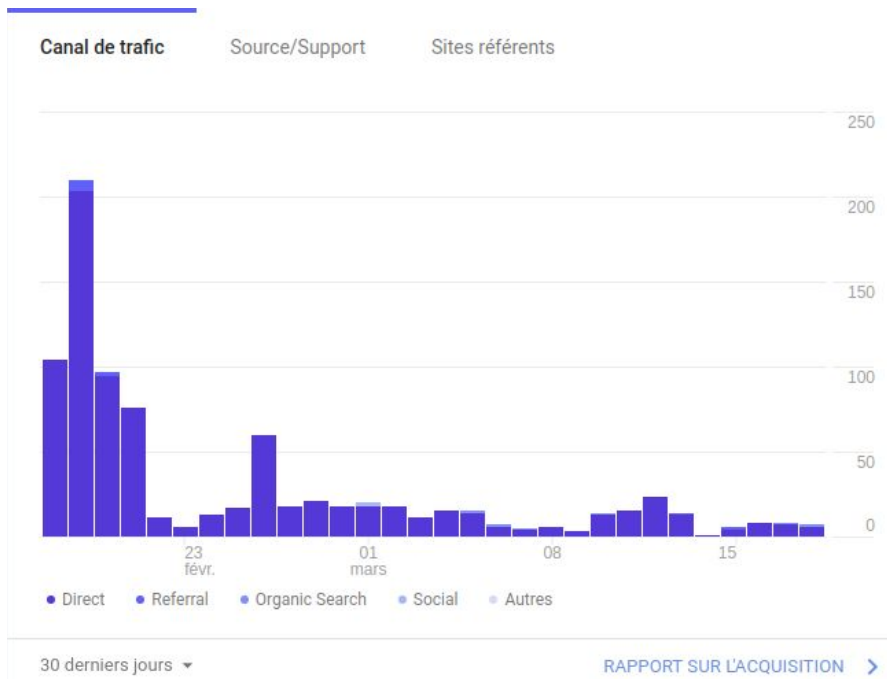
- Taux de rebond : Pourcentage de sessions avec consultation d'une seule page du site au cours desquelles aucune interaction n'a été enregistrée. Une session avec rebond dure 0 seconde.



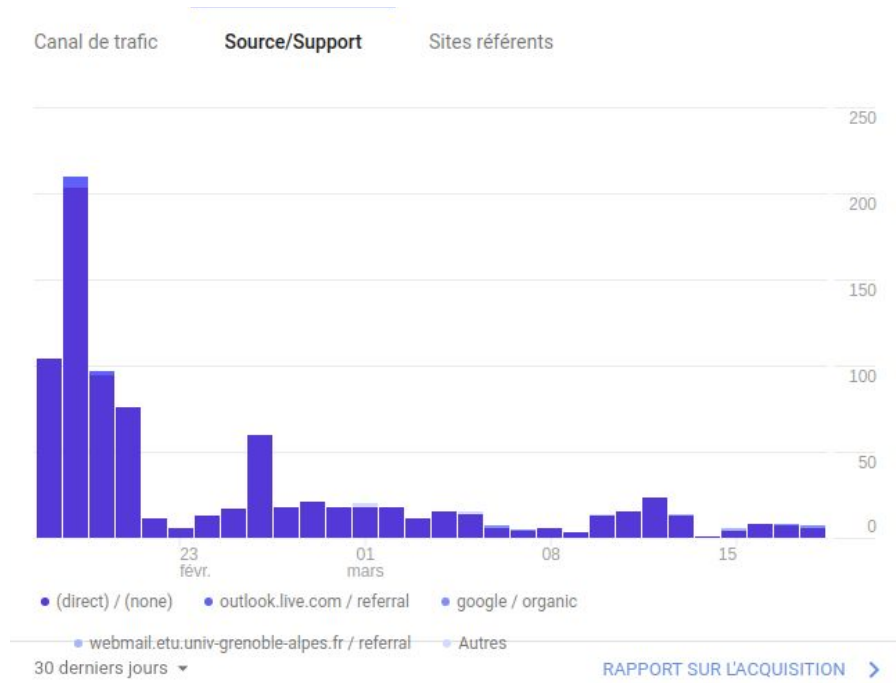
- **Durée de la session**



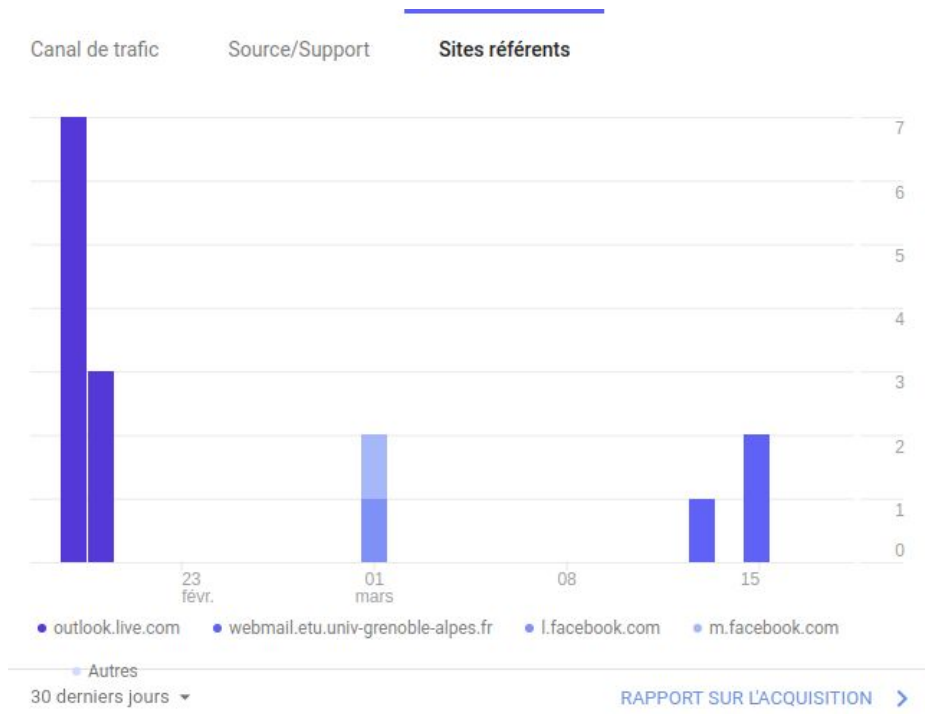
- **Canal de trafic**



- Source/Support



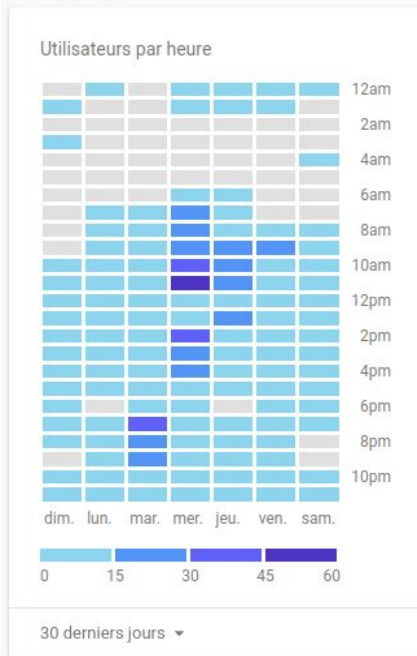
- Sites référents



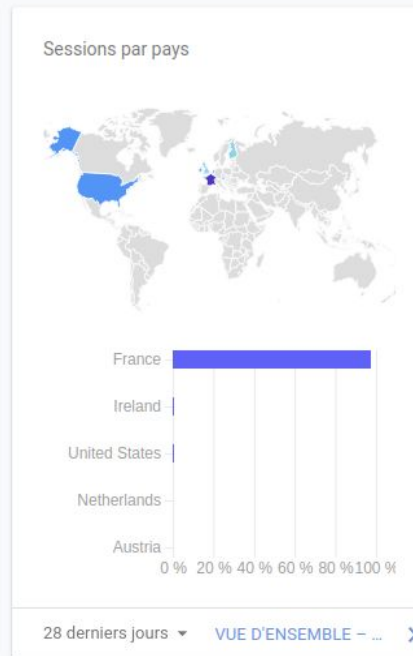
- Pages les plus visitées

Page ?	Pages vues ? ↓	Vues uniques ?	Temps moyen passé sur la page ?	Entrées ?	Taux de rebond ?	Sorties (en %) ?	Valeur de la page ?
	<b>136</b> % du total: 100,00 % (136)	<b>101</b> % du total: 100,00 % (101)	<b>00:01:45</b> Valeur moy. pour la vue: 00:01:45 (0,00 %)	<b>67</b> % du total: 100,00 % (67)	<b>43,28 %</b> Valeur moy. pour la vue: 43,28 % (0,00 %)	<b>49,26 %</b> Valeur moy. pour la vue: 49,26 % (0,00 %)	<b>0,00 \$US</b> % du total: 0,00 % (0,00 \$US)
1. /	<b>68</b> (50,00 %)	<b>41</b> (40,59 %)	<b>00:02:18</b>	<b>26</b> (38,81 %)	<b>30,77 %</b>	<b>48,53 %</b>	<b>0,00 \$US</b> (0,00 %)
2. /dashboard	<b>18</b> (13,24 %)	<b>16</b> (15,84 %)	<b>00:01:10</b>	<b>10</b> (14,93 %)	<b>60,00 %</b>	<b>50,00 %</b>	<b>0,00 \$US</b> (0,00 %)
3. /login	<b>5</b> (3,68 %)	<b>4</b> (3,96 %)	<b>00:00:28</b>	<b>2</b> (2,99 %)	<b>50,00 %</b>	<b>40,00 %</b>	<b>0,00 \$US</b> (0,00 %)
4. /p/chainecadenas-de-moto-con6486d/deliverables/	<b>5</b> (3,68 %)	<b>4</b> (3,96 %)	<b>00:01:11</b>	<b>4</b> (5,97 %)	<b>50,00 %</b>	<b>60,00 %</b>	<b>0,00 \$US</b> (0,00 %)
5. /p/equipe-e00c49/deliverables/	<b>4</b> (2,94 %)	<b>4</b> (3,96 %)	<b>00:01:24</b>	<b>3</b> (4,48 %)	<b>33,33 %</b>	<b>50,00 %</b>	<b>0,00 \$US</b> (0,00 %)
6. /p/ruche-connectee/tasks	<b>4</b> (2,94 %)	<b>3</b> (2,97 %)	<b>00:00:04</b>	<b>2</b> (2,99 %)	<b>50,00 %</b>	<b>50,00 %</b>	<b>0,00 \$US</b> (0,00 %)
7. /p/campus-creation/files	<b>3</b> (2,21 %)	<b>1</b> (0,99 %)	<b>00:00:29</b>	<b>1</b> (1,49 %)	<b>0,00 %</b>	<b>33,33 %</b>	<b>0,00 \$US</b> (0,00 %)
8. /activate?activationkey=80824fbc6b10d5e6b246895947bdb4fcaa23039	<b>2</b> (1,47 %)	<b>2</b> (1,98 %)	<b>00:00:35</b>	<b>2</b> (2,99 %)	<b>50,00 %</b>	<b>50,00 %</b>	<b>0,00 \$US</b> (0,00 %)
9. /p/chainecadenas-de-moto-con6486d/calendar	<b>2</b> (1,47 %)	<b>1</b> (0,99 %)	<b>00:04:41</b>	<b>0</b> (0,00 %)	<b>0,00 %</b>	<b>50,00 %</b>	<b>0,00 \$US</b> (0,00 %)
10. /p/documentation	<b>2</b> (1,47 %)	<b>2</b> (1,98 %)	<b>00:01:23</b>	<b>2</b> (2,99 %)	<b>0,00 %</b>	<b>0,00 %</b>	<b>0,00 \$US</b> (0,00 %)

À quel moment les utilisateurs visitent-ils votre site ?



Où vos utilisateurs se trouvent-ils ?



Quels sont les principaux types d'appareil utilisés par votre audience ?

